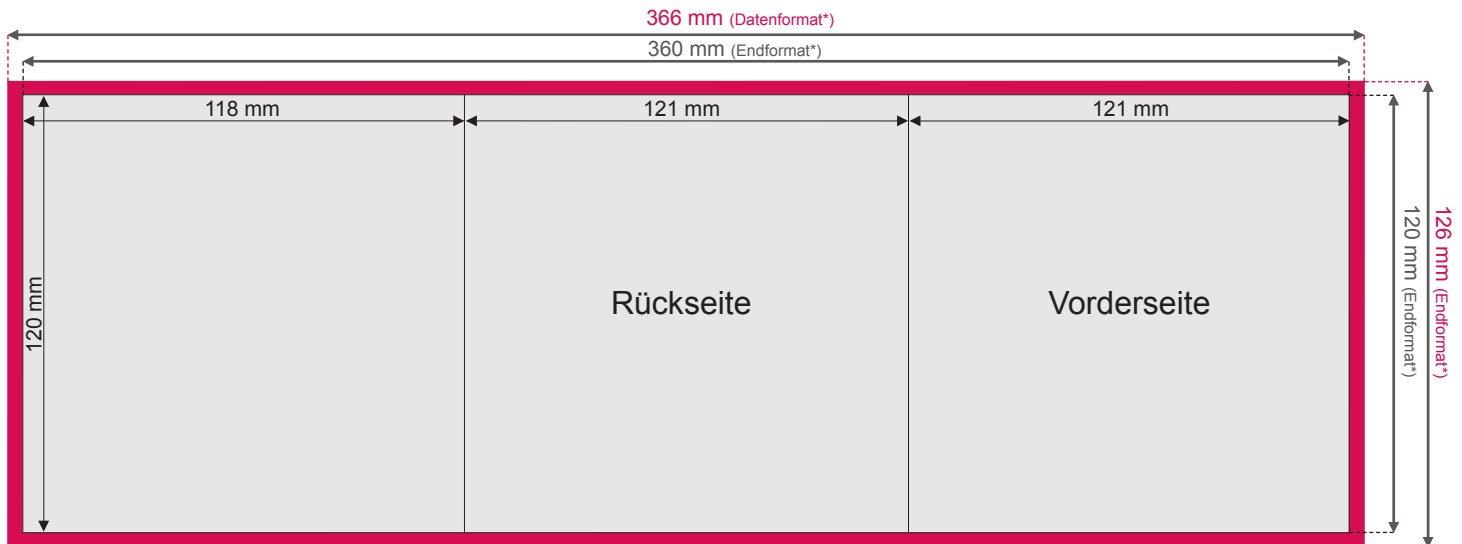


6-seitiges CD-Booklet

Das 6-seitige CD-Booklet ist das kleine Heft, welches sich in der Klappe des CD-Jewelcases befindet. Es besteht aus 6 Seiten und kann beliebig farbig bedruckt werden.

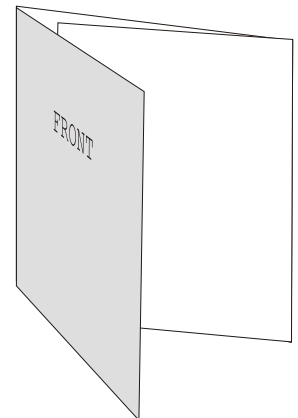


bedruckbare Fläche - printable space

3 mm Beschnitttrand - 3 mm trimming edge

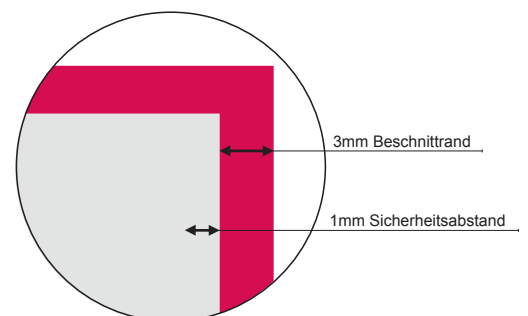
Seitenanordnungen für das 6-seitige Booklet

6-seitiges Booklet mit Wickelfalz:



! Bitte beachten

- Skizze ist nicht maßstabgetreu
- Auflösung: 300 dpi (siehe „Unsere FAQ“ unter „Dpi“)
- Entweder als PDF/X-3:2002, tiff/tiff oder jpg abspeichern
- 3 mm Beschnittzugabe beachten (siehe „Unsere FAQ“ unter „Beschnitttrand“)
- Hintergrundbilder und Grafiken bis an den Beschnitttrand (siehe Grafik rechts) anlegen
- Schriften in Pfade umwandeln, wenn die Datei als PDF abgespeichert wird
- 1 mm Sicherheitsabstand zum Rand des Endformates halten (siehe Grafik rechts)
- Farbauftrag nicht unter 10% verwenden (siehe „Unsere FAQ“ unter „Farbauftrag“)
- Ausreichende Linienstärken verwenden (siehe „Unsere FAQ“ unter „Linienstärken“)
- Datei im CMYK-Modus (4-farbig) oder Graustufen (2-farbig) anlegen (siehe „Unsere FAQ“ unter „4-farbig (CMYK)“)
- Folgende Farbprofile dürfen verwendet werden:
 ISO Coated v2 300% (ECI)
 oder ISO Coated v2 (ECI) bei Adobe bekannt unter „Coated FOGRA39 (ISO 12647-2:2004)“
 kostenlos bei www.eci.org zum Download



* siehe „Unsere FAQ“ unter „Was bedeutet Datenformat/Endformat?“